

SURXONDARYO VILOYATINING DEMOGRAFIK HOLATI

(2022- yil yanvar-mart oylari uchun, dastlabki ma'lumotlar)

Surxondaryo viloyatining doimiy aholisi soni 2022- yil 1- aprel holatiga ko'ra **2757,6** ming kishini tashkil etib, yil boshidan **14,4** ming kishiga yoki **0,5** % ga ko'paydi. Jumladan shahar aholisi soni **998,9** ming kishini (jami aholi sonidagi ulushi **36,2** %), qishloq aholisi soni **1758,7** ming kishi (**63,8** %) ni tashkil etdi.


2022-yil 1- aprel holatiga ko'ra doimiy aholi soni 2757,6 ming kishiga yetdi.



Tirik tug'ilganlar soni
18,4 ming kishi



O'lganlar soni
3,2 ming kishi



Shahar joylarda 998,9 ming kishi



Qishloq joylarda 1758,7 ming kishi


Nikohlar soni 5,1
ming birlik



Ajrimlar soni
0,7
ming birlik



Hududlar kesimida doimiy aholi sonining taqsimlanishi (2022- yil 1- aprel holatiga ko'ra, ming kishi)



Viloyat hududlari kesimidagi tahlillar shuni ko'rsatmoqdaki, 2022- yil 1- aprel holatiga eng ko'p aholi soni Denov tumanida 401,7 ming kishi (viloyat aholisi sonidagi ulushi (14,6 %) va Qumqo'rg'on tumanida 248,8 ming kishini (8,9 %), Jarqo'rg'on tumanida 228,1 ming kishi (8,3 %) va aksincha eng kam aholi soni Bandixon tumanida 79,3 ming kishini (2,9 %) tashkil etdi.

Hududlar kesimida aholining eng yuqori o'sish sur'ati yil boshiga nisbatan soni Denov tumanida 1,7 ming kishi (0,4 %) va Qumqo'rg'on tumanida 1,1 ming kishini (0,5 %), Jarqo'rg'on tumanida 1,3 ming kishi (0,6 %) va aksincha eng kam aholi soni Bandixon tumanida 0,6 ming kishini (0,7 %) tashkil etdi.

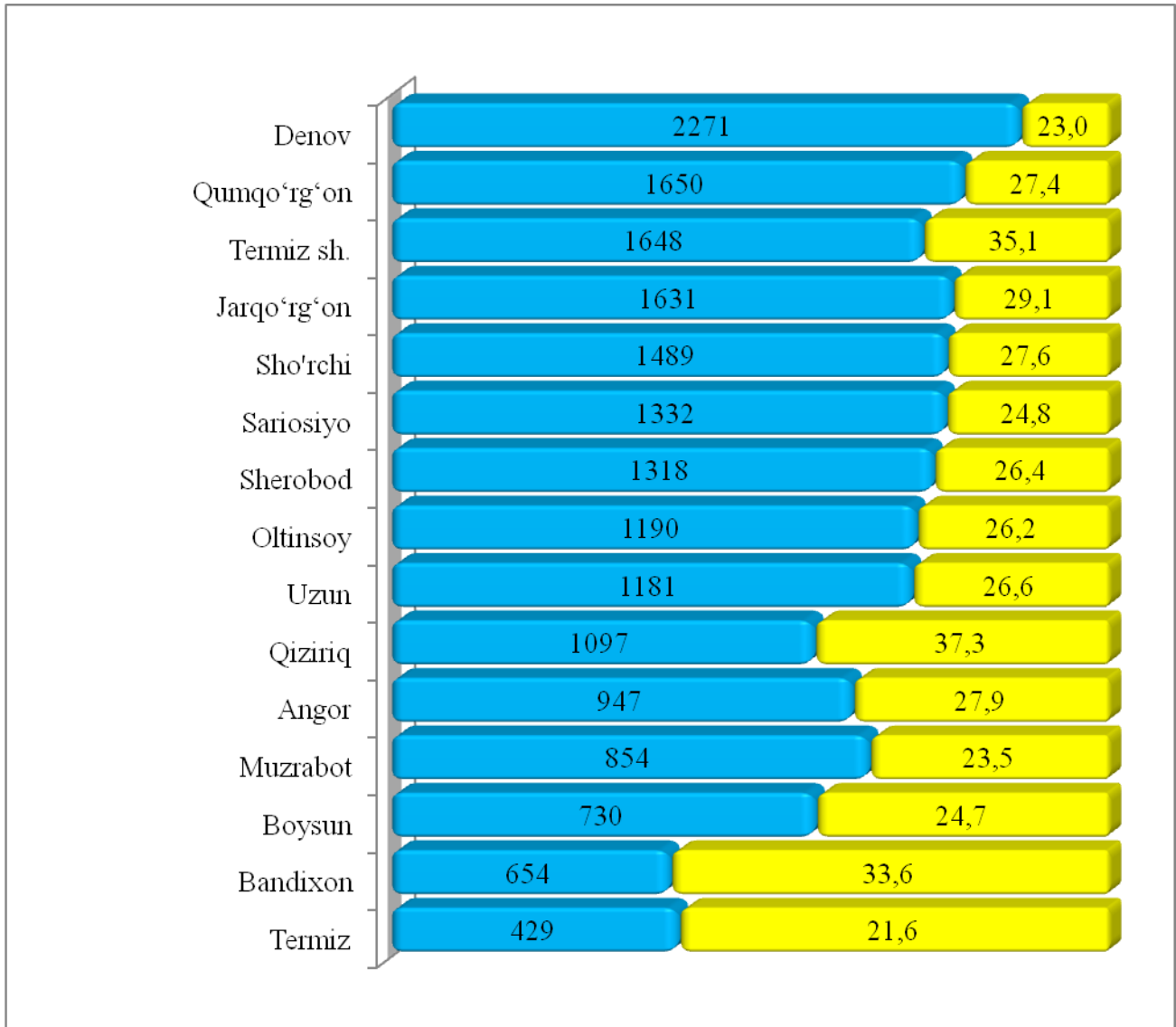
Tug‘ilish. 2022- yilning yanvar-mart oylarida 18,4 mingta bola tug‘ilganligi qayd etilgan bo‘lib (bu yerda va bundan keyin tug‘ilganlarga faqat tirik tug‘ilganlar inobatga olingan), mos ravishda 1000 aholiga nisbatan tug‘ilish koeffitsiyenti 27,2 promilleni tashkil etib, 2021- yilning mos davriga nisbatan 1,7 promillega oshgan (2021- yilning yanvar-mart oylarida 25,5 promille bo‘lgan).

Surxondaryo viloyati bo‘yicha tug‘ilganlar sonining o‘tgan yilning shu davriga nisbatan taqqoslanishi, kishi

(2022- yil yanvar-mart oylari)

	2021- yil	2022- yil*	O‘shish sur‘ati %
Surxondaryo viloyati	16 899	18421	109,0
Termiz sh.	1075	1648	153,3
tumanlar:			
Oltinsoy	1170	1190	101,7
Angor	807	947	117,3
Bandixon	572	654	114,3
Boysun	704	730	103,7
Muzrabot	879	854	97,2
Denov	2625	2271	86,5
Jarqo‘rg‘on	1404	1631	116,2
Qumqo‘rg‘on	1460	1650	113,0
Qiziriq	694	1097	158,1
Sariosiyo	1359	1332	98,0
Termiz	445	429	96,4
Uzun	1094	1181	108,0
Sherobod	1196	1318	110,2
Sho‘rchi	1415	1489	105,2

Hududlar kesimida tugʻilganlar soni va koeffitsiyenti (2022- yil yanvar-mart)




Vafot etganlar

2022- yilning yanvar-mart oylarida 3,2 mingta o‘lim qayd etilgan bo‘lib, har 1000 aholiga o‘lim koeffitsiyenti 4,7 promilleni tashkil etdi.

Asosiy o‘lim sabablari bo‘yicha

yanvar- mart



2022- yilning yanvar-mart oylarida 0,5 mingta 1 yoshgacha go‘daklar o‘lim qayd etilgan bo‘lib, har 1000 tirik tug‘ilganga go‘daklar o‘lim koeffitsiyenti 23,2 promilleni tashkil etdi.

Tabiiy o‘rsh. 2022- yilning yanvar-mart oylarida aholining tabiiy o‘rshini 15,2 ming kishini (2021- yilning yanvar-mart oylarida 14,1 ming kishi) tashkil etdi.



**Surxondaryo viloyati bo‘yicha nikoh tuzganlar sonining
o‘tgan yilning shu davriga nisbatan taqqoslanishi, kishi
(2021- yil yanvar- mart)**



	2020- yil	2021- yil*	O‘rsh sur‘ati %
Surxondaryo viloyati	4892	5138	105,0
Termiz sh. tumanlar:	301	326	108,3
Oltinsoy	297	292	98,3
Angor	212	260	122,6
Bandixon	157	137	87,3
Boysun	199	230	115,6
Muzrabot	266	291	109,4
Denov	688	639	92,9
Jarqo‘rg‘on	437	509	116,5
Qumqo‘rg‘on	422	431	102,1
Qiziriq	204	276	135,3
Sariosiyo	457	484	105,9
Termiz	152	134	88,2
Uzun	341	337	98,8
Sherobod	332	334	100,6
Sho'rchi	427	458	107,3

Aholi migratsiyasi (kishi)


2022- yil yanvar-mart oylarida viloyat bo'yicha ko'chib kelganlar soni 2,6 ming kishini, ko'chib ketganlar soni esa 3,4 ming kishini tashkil etdi. Migratsiya saldosini minus 0,8 ming kishi bo'lib, 2021- yilning mos davrida minus 1,8 ming kishi bo'lgan.

	2021- yil yanvar-mart	2022- yil yanvar-mart
Ko'chib kelganlar	4192	2633
Ko'chib ketganlar	6035	3451
Migratsiya saldosini	-1 843	-818

2021- yil
yanvar- mart



2022- yil
yanvar- mart



➔ Ko'chib ketganlar
 ➔ Ko'chib kelganlar
 ➔ Migratsiya saldosini

Hududlar kesimida ko‘chib kelganlar va ko‘chib ketganlar soni (2022- yil yanvar-mart uchun, kishi)

	Ko‘chib kelganlar soni	Ko‘chib ketganlar soni	Migratsiya saldosı
Surxondaryo viloyati	2633	3451	-818
Termiz sh.	912	479	433
<i>tumanlar:</i>			
Oltinsoy	35	143	-108
Angor	158	212	-54
Bandixon	78	77	1
Boysun	80	173	-93
Muzrabot	125	214	-89
Denov	186	337	-151
Jarqo‘rg‘on	116	242	-126
Qumqo‘rg‘on	92	267	-175
Qiziriq	133	186	-53
Sariosiyo	101	207	-106
Termiz	220	223	-3
Uzun	114	238	-124
Sherobod	167	241	-74
Sho‘rchi	116	212	-96

Surxondaryo viloyati statistika boshqarmasi
Demografiya va mehnat statistikasi bo‘limi
tel: (76) 225-65-60